
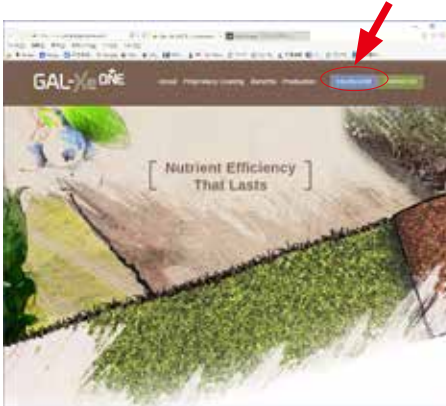


ギャラクシーワンカーブの使い方

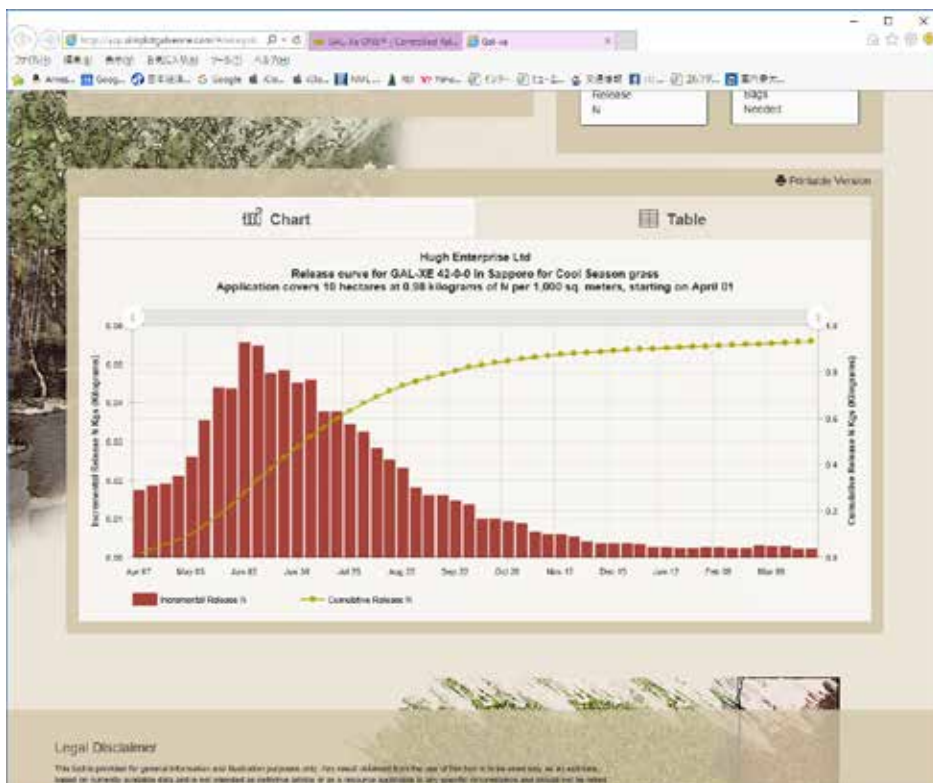
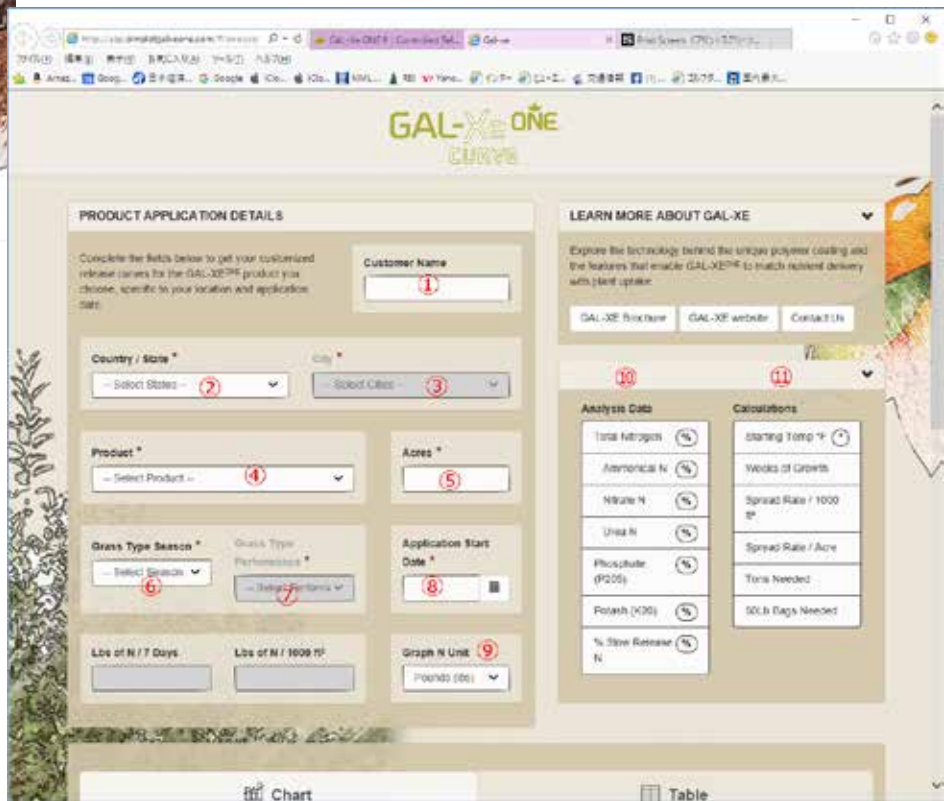


ギャラクシーワンカーブはインターネットウェブ上でギャラクシーワンの溶出をシミュレーションするサービスです。現在日本語表示に対応しておりますが簡単に利用できますのでご案内申し上げます。施肥計画作成のためのシミュレーションとしてご利用ください。



エクスプローラーなどのブラウザで <http://www.simplotgalxeone.com> にアクセスしますと左の画面が現れますので、赤丸のCALCULATOR ボタンをクリックしてください。そうすると下の画面になりますので、そこに各条件を選択して入れていきます。

- ①ゴルフ場名等好きな名前を入れてください
- ②国、州（米国）を選びます。ここでは JAPAN を選びます
- ③ドロップダウンの中の FUKUOKA,HIROSHIMA,OSAKA, SAPPORO,SENDAI,TOKYO から該当する都市を選びます。
- ④ギャラクシーワンの商品群から商品を選びます。
- ⑤施肥する面積を入れます。エーカー（4000㎡）単位になります。
- ⑥寒地型芝（COOL SEASON）か暖地型芝（WARM SEASON）を選択します。



- ⑦ CUSTOM N/7Day（7日分のN選択）,CUSTOM N/1000（100㎡分のN選択）,Hold Color（色の維持）,Greening（緑色化）,Optimal Growth（理想的成長）,Maximum Growth（最大成長）,Excessive Growth（過剰成長）を選択します。7日分及び100㎡分のNを選択した場合は下の二つのボックスに具体的なN量を選択しなければなりません。その他を選んだ場合は自動的にその芝種に対する必要なN量が選択されます。
- ⑧散布する日にちを選択します。
- ⑨グラフに表示する単位を lbs（ポンド）、%、kg から選びます。
- ⑩この欄に選択した肥料の内容が表示されます。
- ⑪この欄に計算する条件が表示されます。すべての条件が設定されると、下の画面に左のようなグラフが現れます。

ご不明な点は弊社または販売代理店までご連絡ください。